






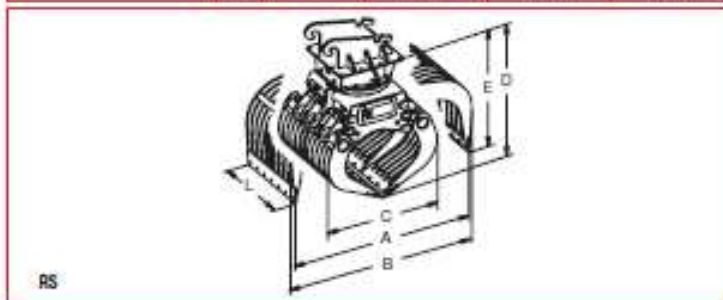




- DEMOLITORI SELEZIONATORI**
- DEMOLITION AND SORTING GRABS**
- PINCES TRIER ET DÉMOLIR**
- ABBRUCH- UND SORTIERGREIFER**
- PINZAS PARA DEMOLICIÓN Y SELECCIÓN**

	PESO ESCAVATORE EXCAVATOR WEIGHT POIDS DE LA PELLE BAGGER GEWICHTSKLASSE	13 t - 19 t RS 500 14 t - 20 t RS 600 19 t - 25 t RS 800
---	---	--

MODELLO • MODEL MODÈLE • MODELL		RS 500	RS 600	RS 800
PRESSIONE • PRESSURE PRESSION • DRUCK	Bar 	320	320	320
PORTATA • FLOW DÉBIT • LEISTUNG	l/min 	80	80	120
TEMPI • TIMES TEMPS • ZEITE	Ch. • Fern. Cl. • Schl.	2.8	2.8	3.2
	Ap. • Duv. Op. • Det.	2.1	2.1	2.1
PRESSIONE • PRESSURE PRESSION • DRUCK	Bar 	170	170	170
PORTATA • FLOW DÉBIT • LEISTUNG	l/min 	30	30	30
CAPACITÀ • CAPACITY CAPACITÉ • INHALT	m <sup>3</sup> 	0.5	0.6	0.8
FORZA ALLA LAMA • TINE FORCE POUSS. À LA LAME • SCHL. JE SCHALE	Kg 	4100	4100	5600
PESO • WEIGHT POIDS • GEWICHT	Kg	990	1050	1500
DIMENSIONI SIZES DIMENSIONS ABMESSUNGEN	A	1800	1800	2000
	B	1800	1800	2060
	C	1230	1230	1360
	D	1400	1400	1620
	E	1230	1230	1440
	L	850	1000	1000



RS 500  
RS 600



RS 800

